






ABRIL	LUNES	MARTES	MIÉRCOLES	JUEVES	VIERNES
SIESTA MATUTINA 9:00-9:45 NOTA: los niños que la necesitan	<ul style="list-style-type: none"> ASAMBLEA INDIO PATUCHIN SOY UN PEQUEÑO GUSANO 	ASAMBLEA GATO DORADO LAS VOCALES	<ul style="list-style-type: none"> ASAMBLEA LAS VOCALES ALOJA ALOJA 	ASAMBLEA INDIO PATUCHIN GATO DORADO	<ul style="list-style-type: none"> ASAMBLEA SOY UN PEQUEÑO GUSANO ALOJA ALOJA
MOTRICIDAD GRUESA 9:45-10:30H OBJETIVO: 1. Afianzar y conquistar movimientos propios de la etapa de suelo y que se dibuje el patrón contralateral. 2. Iniciar en el movimiento de desplazarse de rodilla.	CIRCUITO DE GATEO 	CIRCUITO DE AGILIDAD 	CIRCUITO DE GATEO DIRIGIDO 	CIRCUITO DE SUBIR Y BAJAR RAMPAS Y ESCALERAS 	CIRCUITO DE TACTO LIBRE 

ALMUERZO 10:15-10:30H




MOTRICIDAD FINA 11:10-11:30 OBJETIVO: 1. Despegar los brazos del cuerpo 2. Perfeccionar el uso de la "pinza" 3. Disfrutar haciendo actividades más complejas. 1. PERCEPCION (Experimentar sensaciones a través del tacto 2. Despertar y estimular los sentidos a través de actividades variadas y atractivas para los niños.	 Se hacen dos grupos uno de ellos jugará con los botones y el otro grupo clavijas. 	HACEMOS DOS GRUPOS Y TRABAJAMOS: <ul style="list-style-type: none">  turbillones  y el otro grupo construcciones 	Canción: Para pa... + aros Y otro grupo las flores 	TODOS JUNTOS: triolos (si no hay para todos, haremos dos grupos y el otro grupo les dejaremos cuentos)  - RASGAR PAPEL	 Pintura de dedos (ficha) y otro grupo garabatear en pizarras 
---	--	---	---	---	--

PATIO 11:10-11:30 H

LENGUAJE Y CAMBIO DE PAÑAL 11:30-11:50 H OBJETIVO DEL LENGUAJE: Evocar diferentes sonidos y onomatopeyas y trabajar los ejercicios bucofaciales frente al espejo	<ul style="list-style-type: none"> Cuento de caperucita roja y animales de la selva con marionetas  	 Onomatopoeyas de animales frente al espejo y cantar canciones emitiendo sonidos de forma exagerada. + CANCIÓN CON AROS 	Ejercicios buco-faciales (pedorretas, abrir y cerrar la boca, sacar la lengua, hacemos los indios...) y repetición de palabras sencillas (papa, mama, agua,...) + CUENTOS	Expresiones faciales primero lo hacemos nosotros y segundo colocamos las tarjetas en el espejo  Jeux de visages	 LOTOS DE ANIMALES
--	---	--	---	---	---

AGUA, ASEO + SALIDA 11:50-12:00 H.

TARDES

Objetivo de Esquema corporal : Conocer y señalar las partes de la cara y extremidades: brazos-manos, piernas-pies El objetivo será vivenciar en su propio cuerpo las partes de la cara y los brazos y manos.	 Sr y Sra Potato después quitan las partes de la cara conforme las vamos nombrando.	Canción: El pie asichicki...descalzos con plumas y también se puede hacer el mismo juego pero con el pulpo de diferentes texturas.  Al pasar la barca	Canción: Nos pintamos la cara ,nos miramos al espejo y les tocamos la cara y cantamos la canción " Manos arriba..." + desplazar almohadones	Canción: Saco una mano... Pintamos nuestras manos con pintura de dedos.	Piscina de pelotas: Primero jugamos con lanzamiento de pelotas y luego una piscina sobre superficies inestables. 
---	--	---	---	--	---

OBJETIVOS DE ADAPTACIÓN	PARTICIPAR EN LA CTIVIDADES
--------------------------------	------------------------------------

**EVALUACIÓN DE LAS ACTIVIDADES
SEMANALES:**

- **ME GUSTA**
- **ASPECTOS A MEJORAR**
